


Anfahrt Büro

Die  erreichen Sie über

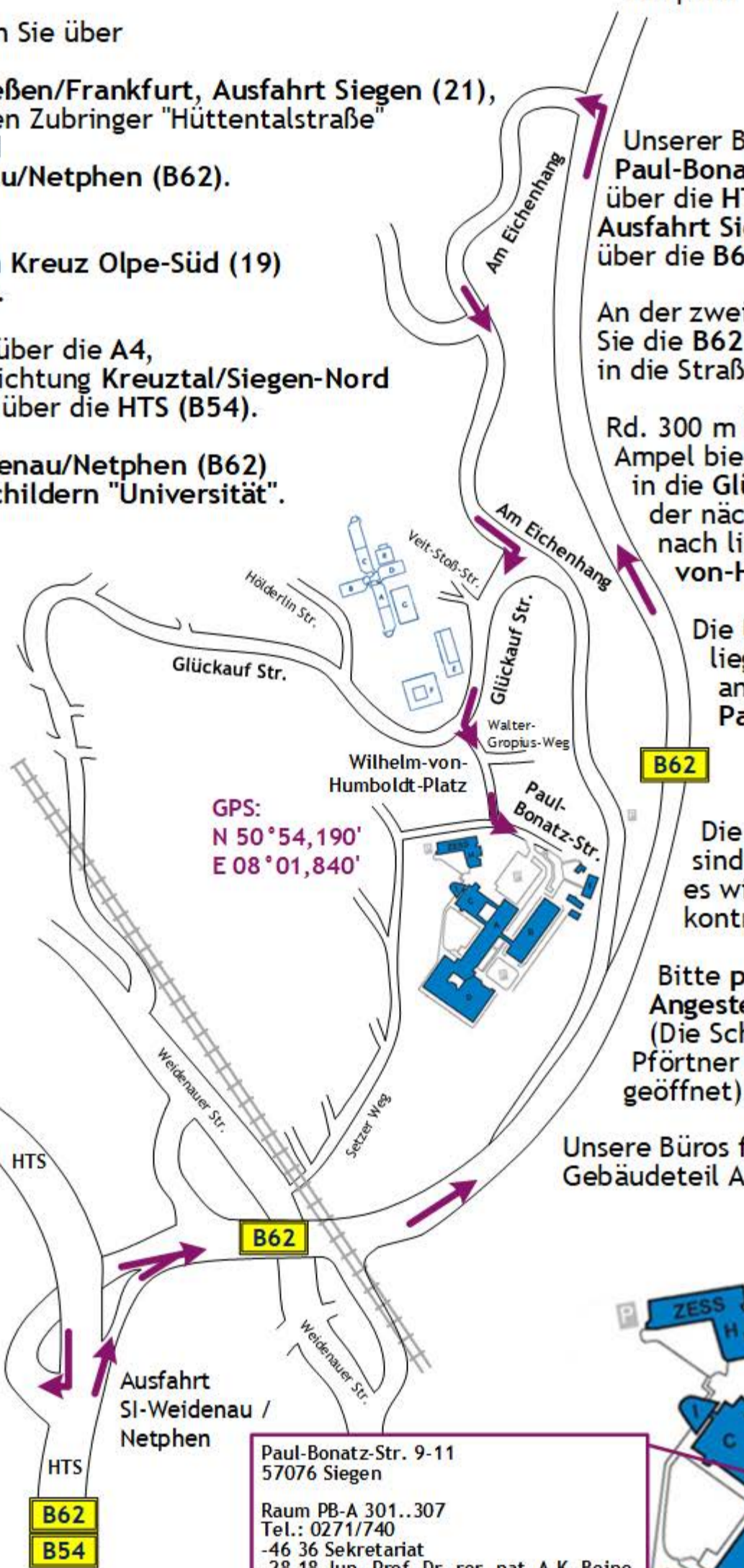
die A45 aus Richtung Gießen/Frankfurt, Ausfahrt Siegen (21), den direkt anschließenden Zubringer "Hüttentalstraße" kurz HTS (B54, B62) und die Ausfahrt SI-Weidenau/Netphen (B62).

Aus Richtung Dortmund verlassen Sie die A45 am Kreuz Olpe-Süd (19) und wechseln auf die A4.

Aus Richtung Köln/Olpe über die A4, das Kreuz Olpe-Süd in Richtung Kreuztal/Siegen-Nord und im weiteren Verlauf über die HTS (B54).

Ab der Ausfahrt SI-Weidenau/Netphen (B62) folgen Sie den Hinweisschildern "Universität".

Richtung  
Köln / Olpe



Richtung
Netphen

Unserer Büroräume in der Paul-Bonatz-Str. erreichen Sie über die HTS (B54, B62) ab der Ausfahrt Siegen-Weidenau über die B62 in Richtung Netphen.

An der zweiten Ampel verlassen Sie die B62 und biegen nach links in die Straße Am Eichenhang ein.

Rd. 300 m hinter der nächsten Ampel biegen Sie nach rechts in die Glückauf Str. und vor der nächsten Fußgängerampel nach links in den Wilhelm-von-Humboldt-Platz ein.


Die Universitätsgebäude liegen unterhalb der anschließenden Paul-Bonatz-Str.

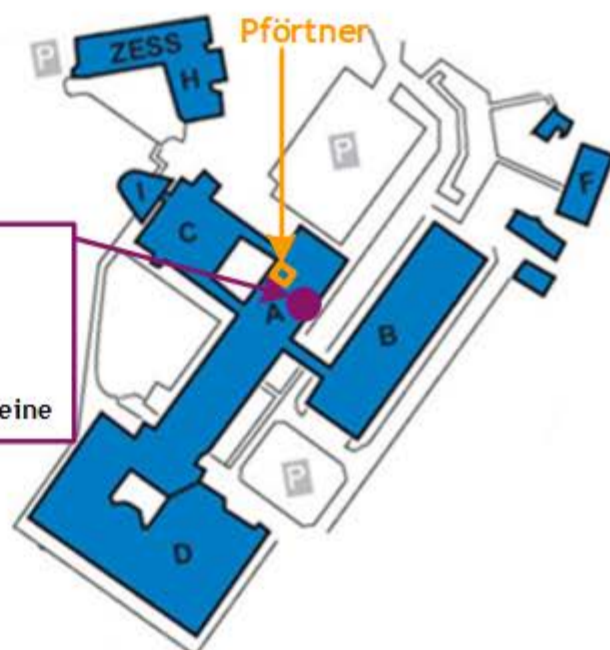
Vorsicht!

Die seitl. Parkbuchten sind Anwohnerparkplätze, es wird regelmäßig kontrolliert.

Bitte parken Sie auf dem Angestelltenparkplatz (Die Schranke wird Ihnen vom Pfortner nach Anmeldung geöffnet).

Unsere Büros finden Sie im 3. Stock, Gebäudeteil A.

Richtung 
Giessen / Frankfurt



Paul-Bonatz-Str. 9-11
57076 Siegen
Raum PB-A 301..307
Tel.: 0271/740
-46 36 Sekretariat
-28 18 Jun.-Prof. Dr. rer. nat. A.K. Beine